

Boskola Regisztrációs Rendszer – Felhasználói Útmutató

Boskola Registration System – User Guide



1	BOSKOLA REGISZTRÁCIÓS RENDSZER	2
2	ISMERT PROBLÉMÁK	2
2.1	BIZTONSÁGI MENTÉS NINCS	2
2.2	FIREFOX BÖNGÉSZŐ NEM TÁMOGATOTT	2
2.3	HIBÁK ÉSZLELÉSE	2
3	ÁLTALÁNOS INFORMÁCIÓK	3
3.1	KÖTELEZŐEN KITÖLTENDŐ MEZŐK	3
3.2	FIZETÉS	4
3.3	A REGISZTRÁCIÓ VÉGLEGESÍTÉSE	4
3.4	A REGISZTRÁCIÓ BEKÜLDÉSE	5
4	HSM LOGIN / REGISZTRÁCIÓ	6
5	BOSKOLA REGISZTRÁCIÓS LAPOK	7
5.1	CSALÁDUNK	7
5.2	GYEREK, DIÁK REGISZTRÁCIÓ	7
5.3	EGYÜTTMŰKÖDÉSI NYILATKOZAT, ENGEDÉLY VÉSZHELYZET ESETÉRE	7
6	BOSKOLA REGISTRATION SYSTEM	9
6.1	KNOWN ISSUES	9
6.2	GENERAL INFORMATION	9
6.3	PAYMENT	9
6.4	SUBMITTING YOUR APPLICATION	9
6.5	HSM MEMBERSHIP	10
6.6	FAMILY REGISTRATION	10
6.7	ADULT REGISTRATION	10

For English version please see Chapter 6.

1 Boskola Regisztrációs Rendszer

A Boskola új regisztrációs rendszere azért született, hogy megkönnyítse a Boskolás családok regisztrációját és tagdíjbefizetését a következő tanévre ill. hogy segítse a Boskola Tanácsnak és Vezetőségének a Boskola ügyeinek intézését.

Bízunk benne, hogy mindenki nagy örömmel és meglelégedéssel fogja használni.

Az új regisztrációs rendszer a <https://bostonhungarians.org/boskola-signup/> linken érhető el.

Az új regisztrációs rendszer megtervezéséért és kivitelezéséért külön köszönet illeti Polgár Ádámot és Polgár-Turcsányi Mariannt, akik nagyon sokat dolgoztak azon, hogy ez az új rendszer megszülethessen.

2 Ismert problémák

2.1 Biztonsági mentés nincs

Fontos tudni, hogy bár a rendszer sok felhasználói igénynek eleget tesz már a mostani formájában is, sajnos **félkész, még be nem fejezett jelentkezésekről nem áll módjában biztonsági mentést tárolni.** Érdeemes tehát figyelni rá, hogy **akkor álljunk neki** a kitöltésnek, **amikor van szabad 10-15 percünk.** Ezzel sok kellemetlenségnek elejét tudjuk venni.

2.2 Firefox böngésző nem támogatott

A rendszert igyekeztünk a lehető legtöbb böngészőből és platformról tesztelni. A tesztelések során kiderült, hogy a rendszer **megfelelően üzemel a Safari és Chrome böngészőkön,** Windows, MacOS és Linux operációs rendszereken, illetve okostelefonon is.

Firefox böngészőn sajnos nagyon sok szöveg és kitöltendő mező félrecsúszik, ezzel nehezítve a megértést. A rendszert jelenlegi formájában így **nem ajánlott Firefox böngészőből használni.**

2.3 Hibák észlelése

Igyekeztünk mindent megtenni, hogy a rendszer megfelelően le legyen tesztelve. Mint minden hasonló rendszerben itt is lehetnek még hibák, amibe nem akadtunk bele vagy nem vettünk észre. Ha bármi hibát tapasztaltok a használat során kérlek jelezzétek emailben a boskola.regisztracio@gmail.com címen.



3 Általános információk

3.1 Kötelezően kitöltendő mezők

- a) A regisztráció során bizonyos lapok kötelezően kitöltendő mezőket tartalmaznak. A kötelezően kitöltendő mezők sárga háttérrel vannak jelölve a könnyebb azonosíthatóság kedvéért. Például:

Tanuló keresztnéve

kötelező

Igen

- b) Amennyiben egy vagy több kötelező mező kitöltetlenül maradt, abban az esetben a rendszer piros figyelmeztető jelzéssel mutatja, hogy hány kötelező mező maradt kitöltetlenül az adott lapon. Például:

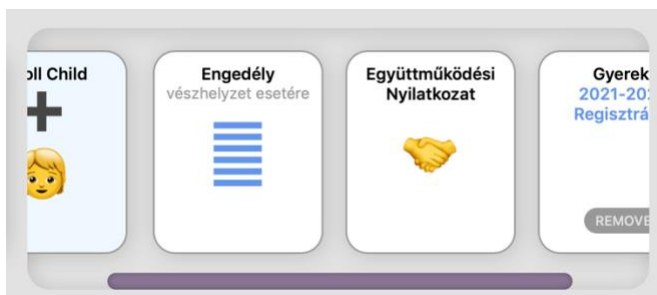


- c) Amennyiben minden mező kitöltésre került, akkor a rendszer nagy zöld pipával jutalmazza a felhasználót. Például:



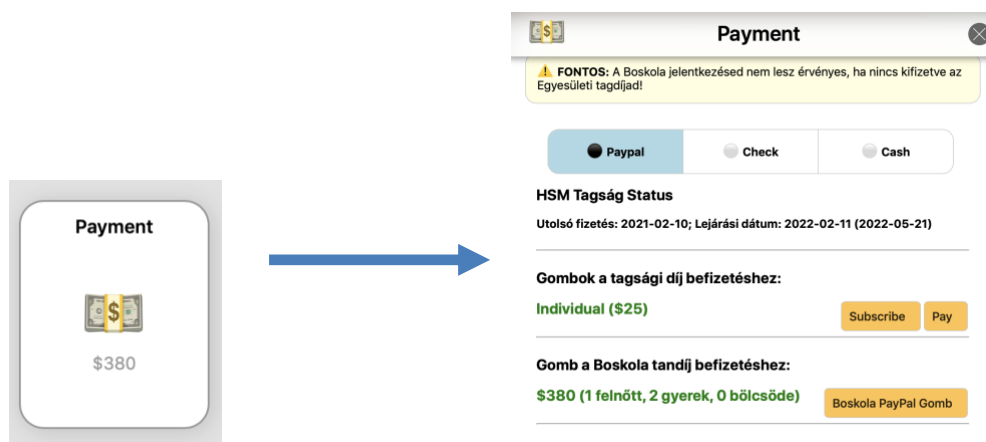
- d) A gyermek és felnőtt regisztrációs lapok csoportokba vannak szedve. A csoport lapjai között (amennyiben a csoport szélessége az ablak méreténél nagyobb) a csoport alatt található scrollbar mozgatásával lehet navigálni.

A scrollbar okostelefonos használat esetén, a képernyő mérete miatt esetenként nehezen észrevehető.



3.2 Fizetés

A rendszer a kiválasztott lehetőségek alapján (pl. HSM regisztráció, regisztrált gyerekek ill. felnőttek száma) automatikusan kiszámolja, hogy mennyi regisztrációs díjat kell fizetni. A befizetés az utolsó lépésben meg is tehető. Például:



Payment

FONTOS: A Boskola jelentkezésed nem lesz érvényes, ha nincs kifizetve az Egyesületi tagdíjad!

Paypal Check Cash

HSM Tagság Status
Utolsó fizetés: 2021-02-10; Lejárási dátum: 2022-02-11 (2022-05-21)

Gombok a tagsági díj befizetéséhez:
Individual (\$25)

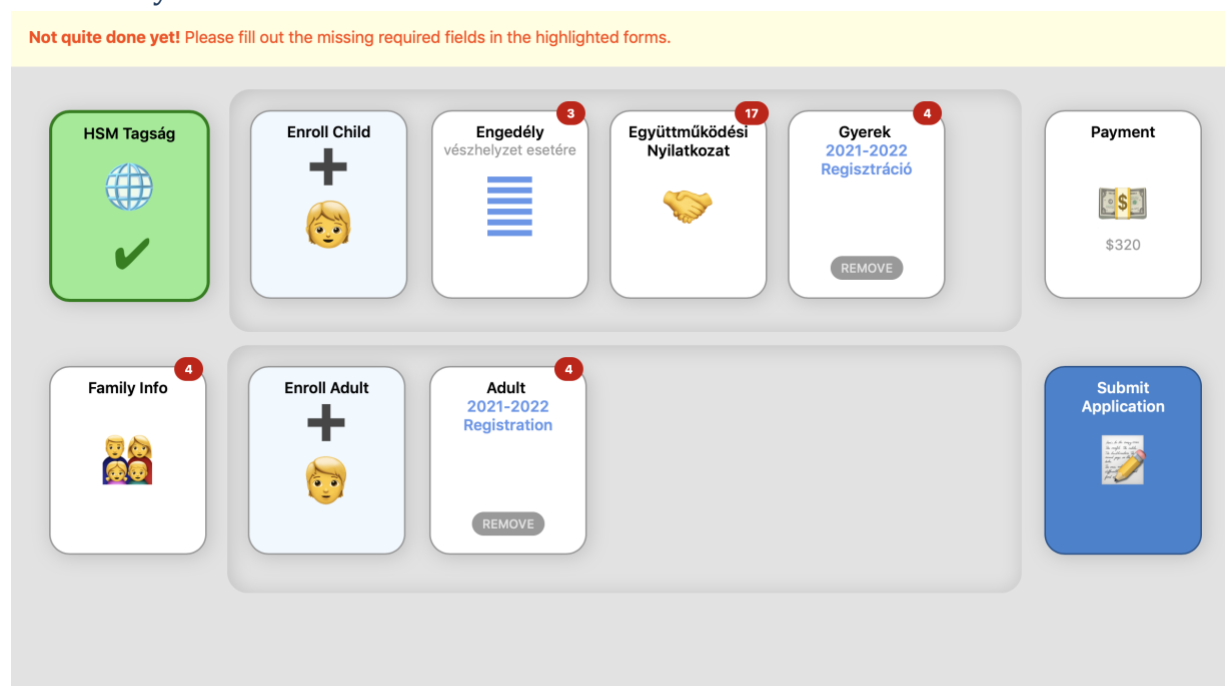
Gomb a Boskola tandíj befizetéséhez:
\$380 (1 felnőtt, 2 gyerek, 0 bölcsoede)

3.3 A regisztráció véglegesítése

A regisztráció a „Submit Application” gombra kattintással véglegesíthető. Fontos tudni, hogy a rendszer csak akkor engedi a jelentkezés beküldését, ha minden lap minden kötelezően kitöltendő mezője valóban kitöltésre került.

Példa hiányos kitöltésre:

Not quite done yet! Please fill out the missing required fields in the highlighted forms.



HSM Tagság

Enroll Child

Engedély

Együttműködési Nyilatkozat

Gyerek 2021-2022 Regisztráció

Payment

Family Info

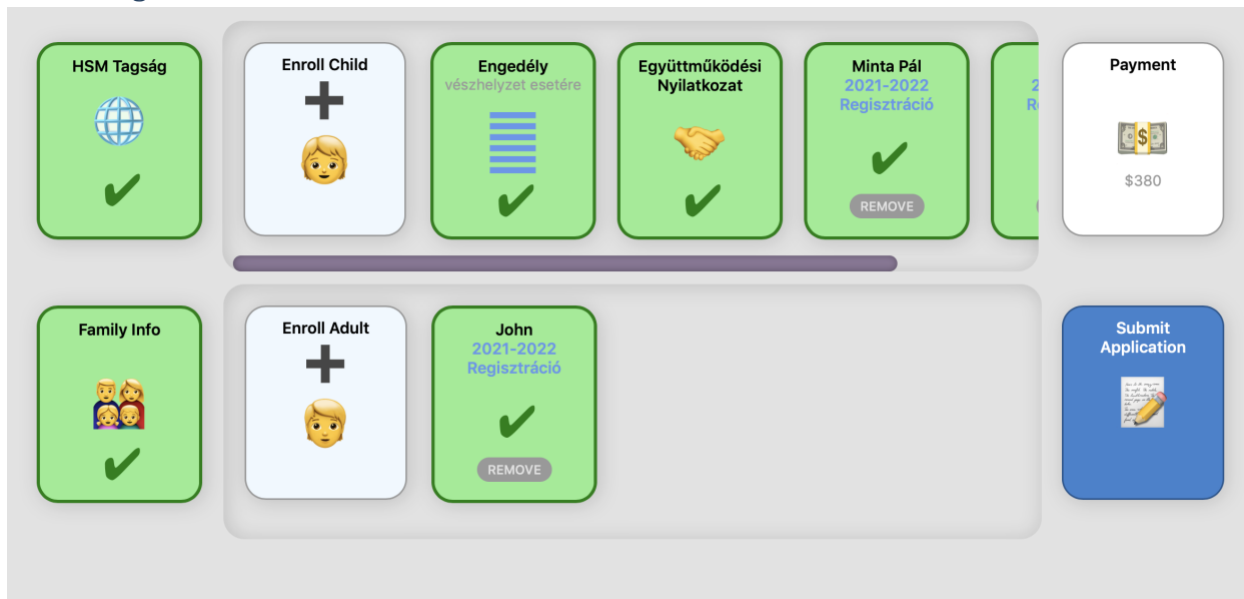
Enroll Adult

Adult 2021-2022 Registration

Submit Application



Példa megfelelő kitöltésre:



3.4 A regisztráció beküldése

Megfelelően kitöltött jelentkezés esetén a következő nyugtázó üzenetet kapjuk:

Safari böngésző esetén:

Congratulations, you have filled out all the required forms.
Your application packet will now be submitted.

Close

Chrome böngésző esetén:

bostonhungarians.org says

Congratulations, you have filled out all the required forms. Your
application packet will now be submitted.

OK

Fontos, hogy a nyugtázó üzenetet a Close / Ok gomb megnyomásával még mindenképpen el kell fogadni, hogy a regisztráció véglegesítésre és beküldésre kerüljön.



4 HSM login / regisztráció

- a) A Boskola regisztrációs rendszere a Hungarian Society of Massachusetts (HSM) rendszerével közösen a HSM szerverén üzemel. HSM regisztráció és/vagy belépés szükséges a Boskola regisztrációhoz való továbblépéshez.
- b) A regisztrációs információk egy "Boskola registration - login information" című, a posta@bostonhungarians.org címről érkező email-ben található meg. Ha regisztráció után nem találunk az email-t érdemes a spam mappákat is megnézni. Ha még mindig nem találunk az email-t lehetséges, hogy más email címen kell keresni, azon amelyekkel a HSM-es regisztrációt intéztük.

- c) Korábbi (tagsággal már rendelkező) tagok / családok a meglévő HSM account-jukat tudják használni a belépéshez.

A felhasználói azonosító a felhasználó nevéből és családi azonosítójából tevődik össze. A családi azonosító egy négyjegyű szám amit regisztrációs sorrendben kapnak a regisztráló családok.

Sign In

Please use the account information you recently received from the Hungarian Society of Massachusetts at your registered email address.

p.minta.1234

Not a member yet?
[New Member Registration](#)

SIGN IN

- d) Az új (vagy tagsággal eddig még nem rendelkezők) tagoknak ebben a lépésben van módjuk regisztrálni a HSM-hez, ezzel megkönnyítve a regisztrációjukat, hiszen az új tagoknak így nem kell külön elnavigálni a HSM megfelelő regisztrációs oldalára.

Sign In

Please use the account information you recently received from the Hungarian Society of Massachusetts at your registered email address.

Not a member yet?
[New Member Registration](#)

SIGN IN



HSM Tagság

Annual Membership Fee

Egyéni \$25 Családi \$50 Diák \$10

Primary Contact

Title & First Name Last Name

Street

City State Zip Code

Phone (999-999-9999) Email

Spouse

Title & First Name Last Name




5 Boskola regisztrációs lapok

5.1 Családunk

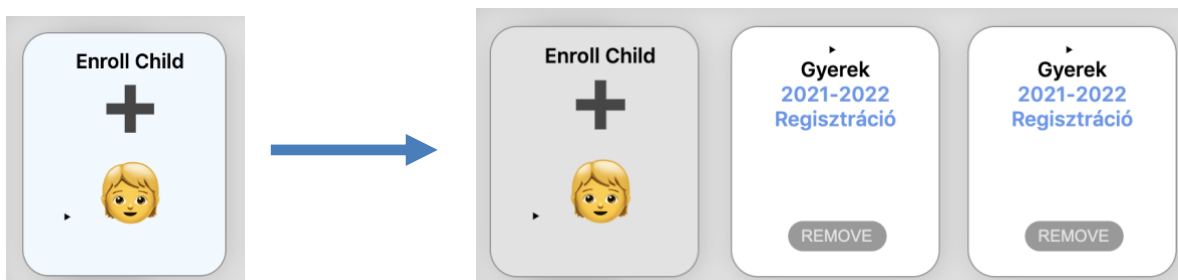
A Családunk lap egyes információi automatikusan kitöltésre kerülnek a HSM regisztráció alapján, amennyiben az adott információ a HSM regisztrációban megtalálható (pl. név, telefonszám stb.). Vannak azonban mezők, amik kitöltése ezeken felül is szükséges a továbblépéshez. A rendszer minden szükséges és még kitöltetlen mezőre természetesen felhívja a figyelmet.

Például:



5.2 Gyerek, diák regisztráció

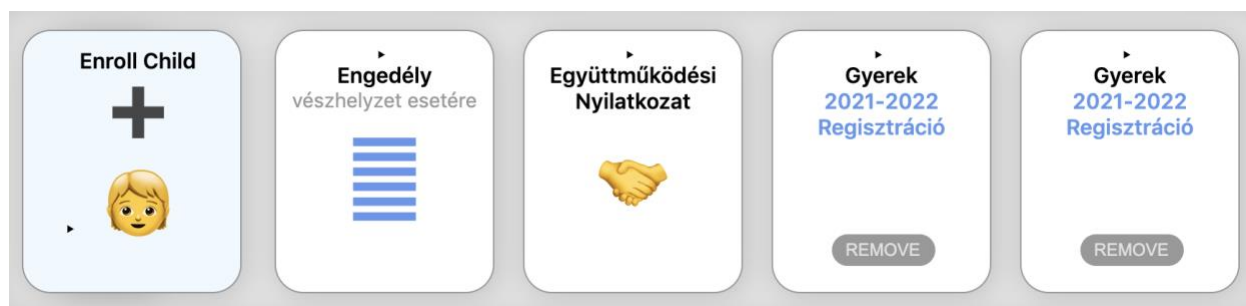
Diák (gyerek) regisztrációja az „Enroll Child” gombra kattintással lehetséges. Ekkor egy új kitöltendő űrlap jelenik meg „Gyerek 2021-2022 Regisztráció” felirattal. Ahány gyermeket szeretnénk regisztrálni annyiszor kell az „Enroll Child” gombra böknölni. Például két gyerek regisztrálása esetén kétszer kell az „Enroll Child” gombra böknölni:



Minden „Gyerek ... Regisztráció” űrlap kitöltése szükséges a továbblépéshez.

5.3 Együttműködési Nyilatkozat, Engedély vészhelyzet esetére

Gyerek(ek) regisztrációja esetén szükséges két további űrlap, az Együttműködési Nyilatkozat és az Engedély vészhelyzet esetére űrlapok kitöltése is.



6 Boskola Registration System

The new registration system of Boskola is here to help for all Boskola families and member to register for the new school year. We hope that it's going to be easy and fun for everyone to use.

You can reach the registration system here: <https://bostonhungarians.org/boskola-signup/>.

Acknowledgment and many thanks go to Adam Polgar and Mariann Polgar-Turcsanyi for putting in many hours of work to design and bring the new system alive.

6.1 Known Issues

- a) **Saving the draft version is not available currently.** Make sure to fill out the entire form and submit your application before closing the browser window otherwise your edits would be deleted.
- b) **Firefox browser is not supported currently.** Please use Safari or Chrome instead. The registration system should function properly on these browsers on all major operating systems (Windows, MacOC, Linux – Ubuntu) and on smartphones as well.
- c) Should you run into any issues or problems please email us at boskola.regisztracio@gmail.com.

6.2 General Information

- a) Mandatory fields are marked with yellow background. See section 3.1a) for examples.
- b) In case some mandatory fields were missed to be filled the number of missing fields would appear in a red bubble on the top right corner of the form the belong to. See section 3.1b) for examples.
- c) In case all mandatory fields of a certain form are field properly the form gives a big green check for acknowledgment. See section 3.1c) for examples.
- d) Adult and children registration pages are grouped together. Grouped pages can be used by using the scrollbar under the respective groups. The scrollbars should work properly on smartphone devices as well, however, they may be challenging to notice. See section 3.1d) for examples.

6.3 Payment

The system automatically calculates the amount of money the applicant owes to HSM and Boskola. The actual amount is shown on the Payment button. Payment information and Paypal payment option is available clicking the payment button. See section 3.2 for examples.

6.4 Submitting Your Application

To submit your application please click the “Submit Application” button. Note, that all mandatory fields need to be filled properly to be able to submit your application. See examples for improperly and properly filled application in section 3.3.



After your application is submitted a pop-up window is opened so that you can verify that you're ready to send in the application. It is important to click Ok (in case of Chrome) or Close (in case of Safari) in the pop-up window for your application to be properly submitted.

6.5 HSM Membership

Applicants must be members of the Hungarian Society of Massachusetts (HSM) to get a valid HSM account that can be used for registering to Boskola. See login and registration examples in chapter 4.

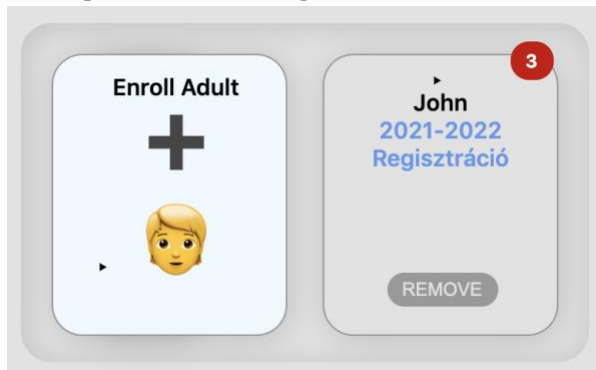
6.6 Family Registration

Certain information of your family is needed for the Boskola registration. See information needed on the Family Info ("Családunkról") form. Some of the fields may be prefilled as those can be found in your HSM registration. Some others may be still need to be filled.

6.7 Adult Registration

You can add adults to register by clicking on the "Enroll Adult" button. A new form ("Adult 2021-2022 Registration") should appear each time the button is clicked. Please make sure to fill out all new forms.

Example for a new registration with missing fields:



Example for a fully filled registration:

